

# CATÁLOGO DO ITEM IMPORTADO

## Pleito de Inclusão de Ex-Tarifário

Número de Controle SDIC	NCM	Sugestão de descrição do ex-Tarifário (item II – c. da Ficha Técnica – Excel)
F343-23I	85365090	Interruptor elétrico rotativo para seleção do controle de tração, com carcaça fabricada em PC+ABS, botão em PC+ABS+TPE, base fabricada em PA6, com ou sem retroiluminação interna, tensão de trabalho entre 9 e 16 V, dotado de 1 conector elétrico com até 12 vias ou menos, com dimensões totais iguais ou inferiores a 65 x 65 x 85 mm, próprio para veículos automotores.

### 1. Especificações técnicas detalhadas da autopeça:

**Tensão de teste:** 12,0 VDC;

**Tensão de trabalho:** 9,0 e 16,0 VDC;

**Faixa de temperatura de trabalho:** -40 graus Celsius a 85 graus Celsius;

**Material da carcaça:** PC+ABS (GMW15581P-ABS+PC-T3);

**Tolerância Angular:** 1 grau;

**Tolerância geral:**  $\pm 0,4$ mm.

**Tipo de conexão:** 10 vias;

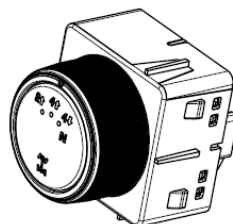
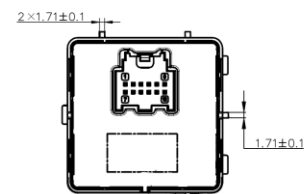
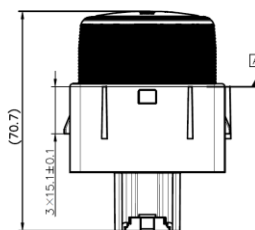
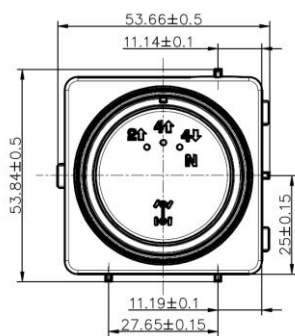
**Iluminação:**

- Retroiluminação interna na cor branca;
- Iluminação das funções ativa na cor âmbar;
- Simbologia feita por gravação a laser;

**Dimensões:** 53,66 x 53,84 x 70,7 mm;

**Peso:** 116 gr.

### 2. Imagens da autopeça importada e/ou desenho esquemático:



**3. Aplicação do item importado:**

Aplicado em veículos automotores de passageiros.

**4. Função do item importado no produto fabricado pela empresa pleiteante do ex-tarifário:**

Escolher entre diferentes modos de tração disponíveis em um veículo.